







## COMMON RAIL

Marca/Applicazione	Motore/Pompa	Altri riferimenti	Cod. G.B.M.	Figura
 				
ALFA ROMEO 145	1900 4 CIL.		3500.800	
ALFA ROMEO 146	1900 4 CIL.		3500.801	
ALFA ROMEO 156	1900 4 CIL.		3500.802	
FIAT BRAVO	1900 4 CIL.		3500.803	
FIAT BRAVA	1900 4 CIL.		3500.804	
FIAT MAREA	1900 4 CIL.		3500.805	
FIAT MULTIPLA	1900 4 CIL.		3500.806	
FIAT PUNTO	1900 4 CIL.		3500.807	
LANCIA LYBRA	1900 4 CIL.		3500.808	
FIAT STILO	1900 4 CIL.		3500.809	
DOBLO'	1900 4 CIL.		3500.810	
FLAUTO			3500.811	
1-2-3 CILINDRI INIETTORI			3500.812	
4 CILINDRI INIETTORI			3500.813	
ALFA ROMEO 156	2400 5 CIL.		3500.814	
ALFA ROMEO 166	2400 5 CIL.		3500.815	
FIAT MAREA 130	2400 5 CIL.		3500.816	
LANCIA LYBRA "K"	2400 5 CIL.		3500.817	
FLAUTO			3500.818	
1-2-3-4 CILINDRI INIETTORI			3500.819	
5 CILINDRI INIETTORI			3500.820	
FIAT ULYSSE PRIMA SERIE			3500.821	
FIAT SCUDO PRIMA SERIE			3500.822	
LANCIA Z PRIMA SERIE			3500.823	
FLAUTO			3500.824	
1-2 COPPIA CILINDRI INIETTORI			3500.825	
3-4 COPPIA CILINDRI INIETTORI			3500.826	
FIAT ULYSSE SECONDA SERIE			3500.827	
FIAT SCUDO SECONDA SERIE			3500.828	
LANCIA Z SECONDA SERIE			3500.829	
FLAUTO			3500.830	
1-2 CILINDRI INIETTORI			3500.831	
3-4 CILINDRI INIETTORI			3500.832	
FIAT ULYSSE 2.0 16V			3500.833	
FLAUTO			3500.834	
1 CILINDRO INIETTORE			3500.835	
2 CILINDRO INIETTORE			3500.836	
3 CILINDRO INIETTORE			3500.837	
4 CILINDRO INIETTORE			3500.838	
NEW DAILY - DUCATO PRIMA SERIE 2800	Mot. 35C13		3500.839	
FLAUTO			3500.840	
1-2-3 CILINDRI INIETTORI			3500.841	
4 CILINDRI INIETTORI			3500.842	
NEW DAILY SECONDA SERIE	35C13-C15		3500.843	
FLAUTO			3500.844	
1-2 CILINDRI INIETTORI			3500.845	
3-4 CILINDRI INIETTORI			3500.846	
FIAT ULYSSE 2.2 16V			3500.847	




Tutti i nomi numeri e simboli originali sono solo a titolo informativo e sono di proprietà del produttore

## COMMON RAIL

Marca/Applicazione	Motore/Pompa	Altri riferimenti	Cod. G.B.M.	Figura
 				
FLAUTO			3500.848	
1 CILINDRO INIETTORE			3500.849	
2 CILINDRO INIETTORE			3500.850	
3 CILINDRO INIETTORE			3500.851	
4 CILINDRO INIETTORE			3500.852	
CITROEN XARA PRIMA SERIE			3500.853	
CITROEN XANTIA PRIMA SERIE			3500.854	
CITROEN BERLINGO PRIMA SERIE			3500.855	
CITROEN EVASION PRIMA SERIE			3500.856	
FLAUTO			3500.857	
1-2 CILINDRI INIETTORI			3500.858	
3-4 CILINDRI INIETTORI			3500.859	
CITROEN XARA SECONDA SERIE			3500.860	
CITROEN XANTIA SECONDA SERIE			3500.861	
CITROEN BERLINGO SECONDA SERIE			3500.862	
CITROEN EVASION SECONDA SERIE			3500.863	
CITROEN "C5"	BH		3500.864	
FLAUTO			3500.865	
1-2 CILINDRI INIETTORI			3500.866	
3-4 CILINDRI INIETTORI			3500.867	
CITROEN EVASION 16V			3500.868	
CITROEN "C8" 2000 16V			3500.869	
FLAUTO			3500.870	
1 CILINDRO INIETTORI			3500.871	
2 CILINDRO INIETTORI			3500.872	
3 CILINDRO INIETTORI			3500.873	
4 CILINDRO INIETTORI			3500.874	
CITROEN "C5" 4 CILINDRI	4 CIL. HERMETO		3500.875	
FLAUTO			3500.876	
1-2 CILINDRI INIETTORI			3500.877	
3-4 CILINDRI INIETTORI			3500.878	
CITROEN "C5"	6 CIL.		3500.879	
CITROEN "C5" 2.2 16V			3500.880	
CITROEN "C8" 2.2 16V			3500.881	
FLAUTO			3500.882	
1 CILINDRO INIETTORI			3500.883	
2 CILINDRO INIETTORI			3500.884	
3 CILINDRO INIETTORI			3500.885	
4 CILINDRO INIETTORI			3500.886	
CITROEN "C5"	SIEMENS		3500.887	
BERLINGO HDI ANNO 2003	SIEMENS		3500.888	
FLAUTO			3500.889	
1-2 CILINDRI INIETTORI			3500.890	
3-4 CILINDRI INIETTORI			3500.891	
CITROEN "C3" 1.4	SIEMENS		3500.892	
FLAUTO			3500.893	
1 CILINDRO INIETTORE			3500.894	
2 CILINDRO INIETTORE			3500.895	



Tutti i nomi numeri e simboli originali sono solo a titolo informativo e sono di proprietà del produttore

## COMMON RAIL

Marca/Applicazione	Motore/Pompa	Altri riferimenti	Cod. G.B.M.	Figura
 				
3 CILINDRO INIETTORE			3500.896	
4 CILINDRO INIETTORE			3500.897	
CITROEN "C3" 1.6	DELPHI		3500.898	
FORD FOCUS TDCi			3500.899	
FORD FOCUS			3500.900	
FLAUTO			3500.901	
1 CILINDRO INIETTORE			3500.902	
2 CILINDRO INIETTORE			3500.903	
3 CILINDRO INIETTORE			3500.904	
4 CILINDRO INIETTORE			3500.905	
MERCEDES CLASSE A PRIMA SERIE			3500.906	
FLAUTO			3500.907	
1-2-3-4 CILINDRI INIETTORI			3500.908	
MERCEDES CLASSE A SECONDA SERIE			3500.909	
FLAUTO			3500.910	
1-2-3-4 CILINDRI INIETTORI			3500.911	
MERCEDES VITO 220			3500.912	
MERCEDES 200			3500.913	
MERCEDES 220			3500.914	
FLAUTO			3500.915	
1-2-3-4 CILINDRI INIETTORI			3500.916	
SMART			3500.738	
FLAUTO			3500.917	
1-2-3 CILINDRI INIETTORI			3500.918	
CHRYSLER VOYAGER CRD			3500.919	
FLAUTO			3500.920	
1-3 CILINDRI INIETTORI			3500.921	
2-4 CILINDRI INIETTORI			3500.922	
MERCEDES 6 CILINDRI			3500.923	
FLAUTO			3500.924	
1-2-3-4-5-6 CILINDRI INIETTORI			3500.925	
RENAULT CLIO 1400			3500.926	
FLAUTO			3500.927	
1 CILINDRO INIETTORI			3500.928	
2 CILINDRO INIETTORI			3500.929	
3 CILINDRO INIETTORI			3500.930	
4 CILINDRO INIETTORI			3500.931	
RENAULT MASTER 2200 CDI 4 CIL.			3500.932	
FLAUTO			3500.933	
1-2 CILINDRI INIETTORI			3500.934	
3-4 CILINDRI INIETTORI			3500.935	
RENAULT SCENIC - MEGAN 1.9			3500.936	
FLAUTO			3500.937	
1-2-3-4 CILINDRI INIETTORI			3500.938	
RENAULT LAGUNA 2200			3500.939	
FLAUTO			3500.940	
4 CILINDRO INIETTORE			3500.941	
3 CILINDRO INIETTORE			3500.942	

Tutti i nomi numeri e simboli originali sono solo a titolo informativo e sono di proprietà del produttore

## COMMON RAIL

Marca/Applicazione	Motore/Pompa	Altri riferimenti	Cod. G.B.M.	Figura
				
2 CILINDRO INIETTORE			3500.943	
1 CILINDRO INIETTORE			3500.944	
KIA			3500.945	
FLAUTO			3500.946	
1-2-3 CILINDRI INIETTORI			3500.947	
4 CILINDRO INIETTORI			3500.948	
TOYOTA YARIS 1400			3500.949	
FLAUTO			3500.950	
1-2-3 CILINDRI INIETTORI			3500.951	
4 CILINDRO INIETTORI			3500.952	